




LIDO



## CAMPEGGIO



Spiaggia riservata  
Parco interno  
Lav a gettoni  
Pag con car di credito  
Parco hi



Circondato da una pineta ricca di piante tipiche dell'area mediterranea, a pochi passi dall'ampia spiaggia sabbiosa, il campeggio è dotato di strutture moderne e confortevoli. Il luogo ideale per trascorrere una vacanza tranquilla, dove gli spazi ed i confort garantiscono un assoluto relax. Oltre alle tradizionali sistemazioni come roulotte, piazzole e bungalow, il camping dispone di nuovissime e accoglienti case mobili. Il campeggio è provvisto inoltre di spiaggia riservata, bar, pizzeria, campo di beach volley, animazione in spiaggia, parco giochi, lavatrice a gettoni, pagamento con carta di credito e parcheggio interno.

## REGOLAMENTO

### Condizioni campeggio

- saldo all'arrivo
- tariffe da intendersi giornaliere e comprensive di energia elettrica, tasse, iva
- per piazzola si intende lo spazio destinato a tenda, caravan o camper ed un posto auto
- sono assolutamente vietati recinti, strutture in legno o in ferro, l'utilizzo di corde legate alle piante
- è obbligatorio tenere pulita la propria piazzola durante il soggiorno nel rispetto dei signori ospiti e per il decoro del campeggio stesso
- l'arrivo deve avvenire dalle ore 8:00 alle 21:00
- la partenza deve avvenire entro le ore 12:00, dopodichè verrà conteggiata un'altra giornata

### Condizioni case mobili

- all'interno delle piazzole riservate alle case mobili è vietato montare tende, gazebo e/o attrezzature similari
- il periodo di affitto è inteso da Sabato a Sabato
- l'arrivo deve avvenire dalle ore 16:00 alle 21:00
- la partenza deve avvenire entro le ore 11:00
- la cauzione da versare all'arrivo è di 150,00 euro
- il cliente risponderà di eventuali danni alla struttura e dovrà risarcire ove la cauzione non sia sufficiente
- è severamente vietato introdurre animali all'interno delle unità abitative
- in caso di partenza anticipata il cliente è tenuto al pagamento dell'intero soggiorno



Bar  
Pizzeria

Parco giochi  
Parcheggio



Noleggio canoe  
e pedalò  
Ampie cabine  
Docce calde  
Animazione




SPIAGGIA

Una lunga spiaggia sabbiosa dove scegliere se lasciarsi andare al completo relax, divertirsi partecipando ai programmi di animazione oppure tenersi in forma con le attività sportive a disposizione.

Sabbia finissima e una lunga battigia per chi desidera trascorrere le sue giornate a contatto con l'acqua del mare e rilassarsi godendosi il caldo sole estivo.

Il lido Mediterraneo dispone di ampie cabine, docce calde, bar, pizzeria, programmi di animazione, campo di beach volley, parco giochi, parcheggio, noleggio canoe e pedalò.



CASE MOBILI

Per chi ama trascorrere una vacanza a contatto con la natura ma non vuole rinunciare alle comodità può scegliere di soggiornare nelle nuovissime ed accoglienti case mobili, soluzione ideale che consente di avere i confort per trascorrere la vacanza in un ambiente comodo e piacevole. Il design innovativo e l'arredo raffinato danno vita a spazi confortevoli che comprendono soggiorno, una o più camere da letto, bagno con doccia ed angolo cottura equipaggiato di stoviglie, pentole, frigorifero. Ogni casa mobile è dotata di TV e della propria zona d'ombra con gazebo arredato con tavolo, panche in legno, sdraio, amaca e barbecue. Il campeggio dispone inoltre di lavanderia a gettoni. La direzione offre "free bar d'accoglienza". Aria condizionata e biancheria da letto su richiesta.

**TIPOLOGIA CASE MOBILI:**

a) 2 posti letto, bagno con doccia

b) 4 - 6 posti letto, cucina soggiorno, 2 camere da letto, bagno con doccia, zona d'ombra con gazebo

**PREZZI CAMPEGGIO**

	BASSA STAGIONE 24.05_30.06 01.09_20.09	MEDIA STAGIONE 01.07_31.07	ALTA STAGIONE 01.08_31.08
PERSONA	5,50	7,50	8,50
BAMBINO (4/12 ANNI)	4,00	5,50	6,50
PIAZZOLA + LUCE + AUTO	8,00	13,00	16,00
PIAZZOLA PER CANADESE ( ½ PIAZZOLA) + LUCE + AUTO	5,00	10,00	13,00
VISITATORI	4,00	6,00	7,00
SECONDA MOTO	gratuito	2,40	2,80
SECONDA AUTO	2,00	4,00	4,00
OMBRELLONE, LETTINO	7,00	10,00	13,00

**PREZZI CASE MOBILI - TARIFFE SETTIMANALI -**

TRILOCALE 4/5 POSTI	400,00	650,00	850,00
MONOLOCALE 2 POSTI	250,00	350,00	550,00
LETTO AGGIUNTO	-----	50,00	60,00

## CONDIZIONI PAGAMENTO CASE MOBILI

### I PREZZI COMPREDONO:

- elettricità, acqua, gas, stoviglie, TV, doccia calda, parcheggio interno, servizio spiaggia, animazione diurna, beach volley, ping pong, tessera per utilizzo gratuito di canoa e pedalò, parco giochi.

### I PREZZI NON COMPREDONO:

- biancheria letto matrimoniale (€ 12,00) - su richiesta -
- biancheria letto singolo (€ 8,00) - su richiesta -
- aria condizionata (€ 80,00 settimanali) - su richiesta -
- cauzione (€ 150,00) - obbligatoria -
- pulizia finale (€ 30,00) - obbligatoria -

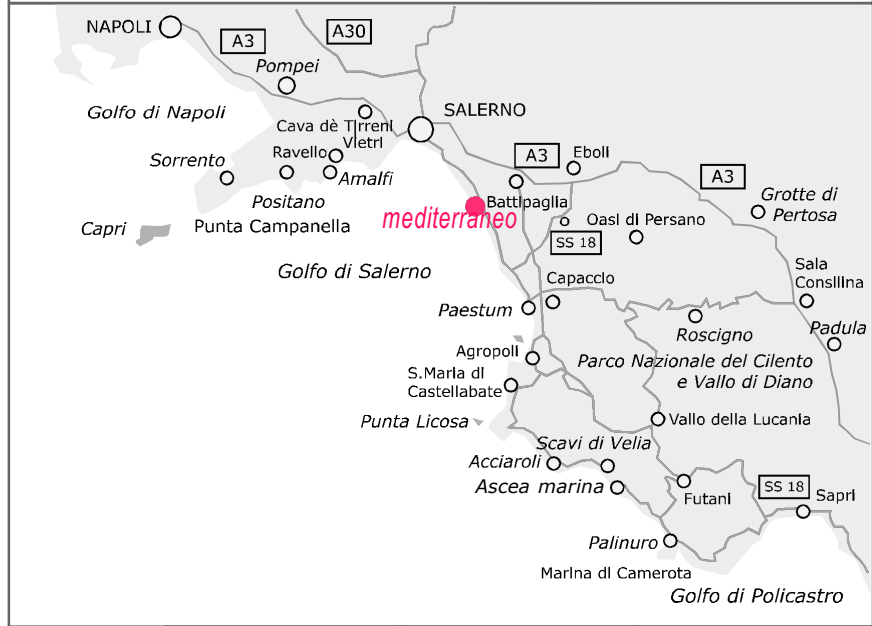
Le prenotazioni s'intendono da sabato a sabato e la settimana di ferragosto va abbinata alla precedente o alla successiva.

Le settimane a cavallo di 2 periodi di stagione verranno calcolate con la tariffa che include il maggior numero di giorni della settimana.

Via litoranea Salerno - Paestum  
84091 Battipaglia (SA)  
Tel/Fax 0828624097  
Mobile 3335344830

[info@mediterraneo-sa.it](mailto:info@mediterraneo-sa.it)  
[www.mediterraneo-sa.it](http://www.mediterraneo-sa.it)

DOVE SIAM



## COME RAGGIUNGERCI

**In auto:**

uscita BATTIPAGLIA autostrada A3 SALERNO-REGGIO CALABRIA

**In treno :**

stazione di Battipaglia (dista circa 11 km)

**In aereo :**

Aeroporto di Napoli Capodichino


**Percorso dall' AEROPORTO di NAPOLI**

- Partire da AEROPORTO CIVILE DI CAPODICHINO (663 mt)
- Girare a destra VIA ORESTE SALOMONE (818 mt)
- Continuare in SVINCOLO AEROPORTO (372 mt)
- Continuare in A56 (3.5 km)
- Continuare in A1 (1.8 km)
- Girare a destra A16 (15.6 km)
- Entrare nell'autostrada A30 (34.8 km)
- Uscire dall'autostrada E841 (8.6 km)
- Girare a destra A3 (19.8 km)
- Girare a destra SVINCOLO BATTIPAGLIA (1.2 km)
- Continuare in SS18 (1.6 km)
- Girare a sinistra SP135 via Spineta
- Continuare in SP135 (5.5 km)
- Girare a sinistra sulla SP175 Litoranea Salerno-Paestum


**Percorso da uscita autostradale BATTIPAGLIA**

- SVINCOLO BATTIPAGLIA (1.2 km)
- Continuare in SS18 (1.6 km)
- Girare a sinistra SP135 via Spineta (5.5 km)
- Girare a sinistra sulla SP175 Litoranea Salerno-Paestum

:amping lido Mediterraneo è situato a pochi chilometri da  
ete turistiche di grande interesse storico e paesaggistico.



Templi di Paestum



Amalfi



Pertosa



Arco Naturale - Palinuro



Faraglioni - Capri



Scavi di Pompei